

Министерство науки и высшего образования Российской Федерации

федеральное государственное бюджетное образовательное учреждение
высшего образования
РОССИЙСКИЙ ГОСУДАРСТВЕННЫЙ ГИДРОМЕТЕОРОЛОГИЧЕСКИЙ
УНИВЕРСИТЕТ

Кафедра Прикладной информатики

Методические рекомендации для обучающихся по освоению дисциплины

Системы автоматизированного проектирования геоинформационных систем

Основная профессиональная образовательная программа
высшего образования по направлению подготовки

09.04.03 Прикладная информатика

Направленность (профиль):

Прикладные геоинформационные системы управления


Уровень:

Магистратура



Форма обучения

Очная

Рассмотрена и утверждена на заседании кафедры

28 06 2022 г., протокол № 06
Зав. кафедрой  Истомин Е.П.

Авторы-разработчики:

 Яготинцева Н.В.
 Колбина О.Н.

Санкт-Петербург 2022

1. Планирование и организация времени, необходимого для изучения дисциплины.

Важным условием успешного освоения дисциплины «Системы автоматизированного проектирования геоинформационных систем» является создание системы правильной организации труда, позволяющей распределить учебную нагрузку равномерно в соответствии с графиком образовательного процесса. Большую помощь в этом может оказать составление плана работы на семестр, месяц, неделю, день. Его наличие позволит подчинить свободное время целям учебы, трудиться более успешно и эффективно. Нужно осуществлять самоконтроль, который является необходимым условием успешной учебы. Все задания к практическим занятиям, а также задания, вынесенные на самостоятельную работу, рекомендуется выполнять непосредственно после соответствующей темы лекционного курса, что способствует лучшему усвоению материала, позволяет своевременно выявить и устранить «пробелы» в знаниях, систематизировать ранее пройденный материал, на его основе приступить к овладению новыми знаниями и навыками.

2. Рекомендации по контактной работе

2.1. Работа на лекциях

Написание конспекта лекций: кратко, схематично, последовательно фиксировать основные положения, выводы, формулировки, обобщения; пометить важные мысли, выделять ключевые слова, термины. Обозначить вопросы, термины, материал, который вызывает трудности, пометить и попытаться найти ответ в рекомендуемой литературе. Если самостоятельно не удастся разобраться в материале, необходимо сформулировать вопрос и задать преподавателю на консультации, на лабораторном занятии.

2.2. Выполнение лабораторных работ

Лабораторные занятия

Лабораторное занятие проходит в виде выполнения определенного задания на компьютере с использованием специального программного обеспечения. Студент должен сдавать лабораторную работу в виде наглядной демонстрации достигнутых результатов преподавателю.

3. Рекомендации по самостоятельной работе

Материал, законспектированный на лекциях, необходимо регулярно прорабатывать и дополнять сведениями из других источников литературы, представленных не только в программе дисциплины, но и в периодических изданиях.

При изучении дисциплины сначала необходимо по каждой теме прочитать рекомендованную литературу и составить краткий конспект основных положений, терминов, сведений, требующих запоминания и являющихся основополагающими в этой теме для освоения последующих тем **дисциплины**. Для расширения знания рекомендуется использовать Интернет-ресурсы; проводить поиски в различных системах и использовать материалы электронного учебного курса дисциплины.

При ответе на зачете и экзамене необходимо: продумать и четко изложить материал; дать определение основных понятий; дать краткое описание явлений; привести примеры. Ответ следует иллюстрировать схемами, рисунками и графиками.

Таблица 1

Содержание вопросов и заданий для самостоятельного изучения

№ раздела курса и темы самостоятельного изучения	Содержание вопросов и заданий для самостоятельного изучения
Введение в автоматизированное проектирование	Современные автоматизированное проектирование
Классификация и основные виды обеспечения САПР	Нормативное обеспечение САПР.
Технологии проектирования и изготовления наукоемких изделий	Взаимосвязь систем конструкторского и технологического проектирования

№ раздела курса и темы самостоятельного изучения	Содержание вопросов и заданий для самостоятельного изучения
Геоинформационные САПР	Проблемы интеграции САПР и ГИС

3.3. Подготовка к текущему контролю

Текущий контроль проводится в форме устной защиты преподавателю результатов лабораторной работы.

Ответ засчитывается, если студент владеет теоретическим материалом, формулирует собственные, самостоятельные, обоснованные, аргументированные суждения, представляет полные и развернутые ответы на вопросы.

3.4. Подготовка к промежуточной аттестации.

При подготовке к промежуточной аттестации целесообразно:

- внимательно изучить перечень вопросов и определить, в каких источниках находятся сведения, необходимые для ответа на них;
- внимательно прочитать рекомендованную литературу;
- составить краткие конспекты ответов (планы ответов).

Приводятся методические рекомендации по подготовке к очной форме промежуточной аттестации по данной дисциплине.

4. Работа с литературой

Работу с литературой целесообразно начать с изучения общих работ по теме, а также учебников и учебных пособий. Далее рекомендуется перейти к анализу монографий и статей, рассматривающих отдельные аспекты проблем, изучаемых в рамках дисциплины, а также официальных материалов и неопубликованных документов (научно-исследовательские работы, диссертации), в которых могут содержаться основные вопросы изучаемой проблемы.

Работу с источниками надо начинать с ознакомительного чтения, т.е. просмотреть текст, выделяя его структурные единицы. При ознакомительном чтении закладками отмечаются те страницы, которые требуют более внимательного изучения.

В зависимости от результатов ознакомительного чтения выбирается дальнейший способ работы с источником. Если для разрешения поставленной задачи требуется изучение некоторых фрагментов текста, то используется метод выборочного чтения. Если в книге нет подробного оглавления, следует обратить внимание ученика на предметные и именные указатели.

Избранные фрагменты или весь текст (если он целиком имеет отношение к теме) требуют вдумчивого, неторопливого чтения с «мысленной проработкой» материала. Такое чтение предполагает выделение: 1) главного в тексте; 2) основных аргументов; 3) выводов. Особое внимание следует обратить на то, вытекает тезис из аргументов или нет.

Необходимо также проанализировать, какие из утверждений автора носят проблематичный, гипотетический характер и уловить скрытые вопросы.

Понятно, что умение таким образом работать с текстом приходит далеко не сразу. Наилучший способ научиться выделять главное в тексте, улавливать проблематичный характер утверждений, давать оценку авторской позиции – это сравнительное чтение, в ходе которого студент знакомится с различными мнениями по одному и тому же вопросу, сравнивает весомость и доказательность аргументов сторон и делает вывод о наибольшей убедительности той или иной позиции.

Если в литературе встречаются разные точки зрения по тому или иному вопросу из-за сложности прошедших событий и правовых явлений, нельзя их отвергать, не разобравшись. При наличии расхождений между авторами необходимо найти рациональное зерно у каждого из них, что позволит глубже усвоить предмет изучения и более критично оценивать изучаемые вопросы. Знакомясь с особыми позициями авторов, нужно определять их схожие суждения, аргументы, выводы, а затем сравнивать их между

собой и применять из них ту, которая более убедительна.

Следующим этапом работы с литературными источниками является создание конспектов, фиксирующих основные тезисы и аргументы. Можно делать записи на отдельных листах, которые потом легко систематизировать по отдельным темам изучаемой дисциплины. Другой способ – это ведение тематических тетрадей-конспектов по одной какой-либо теме. Большие специальные работы монографического характера целесообразно конспектировать в отдельных тетрадях. Здесь важно вспомнить, что конспекты пишутся на одной стороне листа, с полями и достаточным для исправления и ремарок межстрочным расстоянием (эти правила соблюдаются для удобства редактирования). Если в конспектах приводятся цитаты, то непременно должно быть дано указание на источник (автор, название, выходные данные, № страницы). Впоследствии эта информация может быть использована при написании текста реферата или другого задания.

№	Раздел / тема дисциплины	Основная литература	Дополнительная литература
1	Введение в автоматизированное проектирование	Зольников, И. Д. Введение в геоинформационные системы и дистанционное зондирование : учебное пособие для вузов / И. Д. Зольников, Н. В. Глушкова. — Москва : Издательство Юрайт, 2024 ; Новосибирск : ИПЦ НГУ. — 118 с. — (Высшее образование). — ISBN 978-5-534-18577-5 (Издательство Юрайт). — ISBN 978-5-4437-1498-1 (ИПЦ НГУ). — Текст : электронный // Образовательная платформа Юрайт [сайт]. — URL: https://urait.ru/bcode/536337 (дата обращения: 30.04.2024)	Искусственный интеллект. Инноватика : учебное пособие / Ю. А. Антохина, М. Л. Кричевский, Ю. А. Мартынова, А. А. Оводенко. — Санкт-Петербург : ГУАП, 2023. — 320 с. — ISBN 978-5-8088-1830-9. — Текст : электронный // Лань : электронно-библиотечная система. — URL: https://e.lanbook.com/book/341003 . — Режим доступа: для авториз. пользователей.
2	Классификация и основные виды обеспечения САПР	Зольников, И. Д. Введение в геоинформационные системы и дистанционное зондирование : учебное пособие для вузов / И. Д. Зольников, Н. В. Глушкова. — Москва : Издательство Юрайт, 2024 ; Новосибирск : ИПЦ НГУ. — 118 с. — (Высшее образование). — ISBN 978-5-534-18577-5 (Издательство Юрайт). — ISBN 978-5-4437-1498-1 (ИПЦ НГУ). — Текст : электронный // Образовательная платформа Юрайт [сайт]. — URL: https://urait.ru/bcode/536337 (дата обращения: 30.04.2024)	Искусственный интеллект. Инноватика : учебное пособие / Ю. А. Антохина, М. Л. Кричевский, Ю. А. Мартынова, А. А. Оводенко. — Санкт-Петербург : ГУАП, 2023. — 320 с. — ISBN 978-5-8088-1830-9. — Текст : электронный // Лань : электронно-библиотечная система. — URL: https://e.lanbook.com/book/341003 . — Режим доступа: для авториз. пользователей.
3	Технологии проектирования и изготовления наукоемких изделий	Гутгарц, Р. Д. Проектирование автоматизированных систем обработки информации и управления : учебное пособие для вузов / Р. Д. Гутгарц. — 2-е изд., перераб. и доп. — Москва : Издательство Юрайт, 2024. — 351 с. — (Высшее образование). — ISBN 978-5-534-15761-1. — Текст : электронный // Образовательная платформа Юрайт [сайт]. — URL: https://urait.ru/bcode/541196 (дата обращения: 05.07.2024).	Цыдыпова, М. В. Геоинформационные системы и технологии : учебно-методическое пособие / М. В. Цыдыпова. — 2-е изд., доп. — Улан-Удэ : БГУ, 2021. — 56 с. — ISBN 978-5-9793-1671-0. — Текст : электронный // Лань : электронно-библиотечная система. — URL: https://e.lanbook.com/book/252878 . — Режим доступа: для авториз. пользователей.
4	Геоинформационные САПР	Гутгарц, Р. Д. Проектирование автоматизированных систем обработки информации и управления : учебное пособие для вузов / Р. Д. Гутгарц. — 2-е изд., перераб. и доп. — Москва : Издательство Юрайт, 2024. — 351 с. — (Высшее образование). — ISBN 978-5-534-15761-1. — Текст : электронный // Образовательная платформа Юрайт [сайт]. — URL: https://urait.ru/bcode/541196 (дата обращения: 05.07.2024).	Цыдыпова, М. В. Геоинформационные системы и технологии : учебно-методическое пособие / М. В. Цыдыпова. — 2-е изд., доп. — Улан-Удэ : БГУ, 2021. — 56 с. — ISBN 978-5-9793-1671-0. — Текст : электронный // Лань : электронно-библиотечная система. — URL: https://e.lanbook.com/book/252878 . — Режим доступа: для авториз. пользователей.